






Name: _____

Datum: _____

1

Schreibe 2 Tiere, 2 Dinge, 2 Personen mit Begleiter auf.
Unterstreiche den Großbuchstaben am Anfang

Beispiel:  die Maus



2

Lies den Text zwei Mal.
(Achtung: alle Wörter sind klein geschrieben.)

lisa malt ein bild. mama ist nicht da. lisa
malt ein auto neben einem haus. im garten
sind blumen und die sonne scheint. da
kommt toni ins zimmer. lisa und toni laufen
zum laden und kaufen eis.

Name: _____

Datum: _____

3

Unterstreiche alle Namenwörter.

Tipp: Tiere, Personen, Pflanzen, Dinge,
haben Begleiter (der, die, das)

Markiere alle Satzanfänge rot.

Beispiel: **Der** Ball ist rot.

4

Schreibe den Text richtig in dein Heft.

Denke daran:

Namenwörter schreibt man groß.

Satzanfänge schreibt man groß.

Halte die Linien und Wortabstände ein.

Lisa malt ...

5

Kontrolliere zwei Mal.



Textlupe Namenwörter



Textlupe Satzanfang

6

Male zu 6 Namenwörtern ein Bild.

Schreibe das Wort mit Begleiter dazu.

Bilde die Mehrzahl und male.

Beispiel:

die Zitrone - viele Zitronen

